DETALE ARCHITEKTONICZNE BUDOWLANE

skala: 1:10

etap projektu: PROJEKT WYKONAWCZY

UWAGA:
1. CAŁĄ DOKUMENTACJĘ BUDYNKU NALEŻY TRAKTOWAĆ ŁĄCZNIE;
2. WSZYSTKIE ELEMENTY KONSTRUKCYJNE I BRANŻOWE TJ. SŁUPY, WIEŃCE, ŁAWY, OSWIETLENIE, PIONY, C.O. NALEŻY WYKONYWAĆ ZGODNIE Z RYSUNKAMI BRANŻOWYMI.
3. WYMIARY PODANO W CENTYMETRACH;
4. WYMIARY WEWNĘTRZNE OŚCIEŻNICY SĄ WYMIARAMI MINIMALNYMI W ŚWIETLE PRZEJŚCIA. OKUCIA ORAZ INNE ELEMENTY DRZWI NIE MOGĄ ZAWĘŻAĆ ŚWIATŁA PRZEJŚCIA.
5. POWIERZCHNIĘ MIERZONO W ŚWIETLE ŚCIAN WYKOŃCZONYCH TYNKIEM 1,5CM
6. DOPUSZCZA SIĘ ZAMIANĘ MATERIAŁÓW LUB PRODUCENTÓW ZAPROPONOWANYCH W PROJEKCIE POZOSTAWIAJĄC TE SAME WARTOŚCI TECHNICZNE I ESTETYCZNE. W WYPADKACH ZMIAN MATERIAŁOWYCH LUB PROJEKTOWYCH NALEŻY UZYSKAĆ ZGODĘ INWESTORA I NADZORU AUTORSKIEGO.
7. WSZYSTKIE ZAPROPONOWANE PRZEZ WYKONAWCĘ: MATERIAŁY, URZĄDZENIA, ELEMENTY I TECHNOLOGIE, POWINNY SPEŁNIAĆ WSZYSTKIE ZAŁOŻONE W PROJEKCIE PARAMETRY TECHNICZNE, ESTETYCZNE I FORMALNO – PRAWNE, A TAKŻE PRZED SKIEROWANIEM DO REALIZACJI POWINNY UZYSKAĆ AKCEPTACJĘ GENERALNEGO PROJEKTANTA, INSPEKT. NADZORU I INWESTORA
8. WSZYSTKIE: MATERIAŁY, URZĄDZENIA, ELEMENTY I TECHNOLOGIE, POWINNY POSIADAĆ PRZEWIDZIANE PRAWEM I ODPOWIEDNIMI PRZEPISAMI DOPUSZCZENIA, ATESTY I CERTYFIKATY.
9. OBIEKT NALEŻY WYKONAĆ ZGODNIE Z OBOWIĄZUJĄCYMI W POLSCE NORMAMI BUDOWLANYMI I WYKONAWCZYMI ORAZ SZTUKĄ BUDOWLANĄ;
10. W PRZYPADKU ZASTOSOWANIA W BUDYNKACH SŁUŻBY ZDROWIA MATERIAŁY MUSZĄ SPEŁNIAĆ WYMAGANIA ROZPORZĄDZENIA MINISTRA ZDROWIA (Dz.U. z dn.11lutego2011,nr31 poz.158) SPRAWIE WYMAGAŃ JAKIM POWINNY ODPOWIADAĆ POD WZGLĘDEM FACHOWYM POMIESZCZENIA I URZĄDZENIA ZAKŁADU OPIEKI ZDROWOTNEJ;

© PROJEKT CHRONIONY PRAWEM AUTORSKIM ZMIANY SĄ MOŻLIWE TYLKO ZA ZGODĄ AUTORA KOPIOWANIE I NAŚLADOWNICTWO ZABRONIONE. WSZYSTKIE WYMIARY MUSZĄ BYĆ SPRAWDZONE NA BUDOWIE. WSZELKIE ROZBIEŻNOŚCI NALEŻY ZGŁOSIĆ BEZZWŁOCZNIE DO ARCHITEKTA PRZED ROZPOCZĘCIEM PRAC. TEN RYSUNEK NALEŻY CZYTAĆ RAZEM ZE WSZYSTKIMI INNYMI RYSUNKAMI WCHODZĄCYMI W SKŁAD PROJEKTU ORAZ WSZYSTKIMI DOKUMENTAMI OPRACOWANIA.

DETAL "E"

wykończenie okapu z rynną ukrytą przy stropodachu technicznym
przekrój, skala 1:10

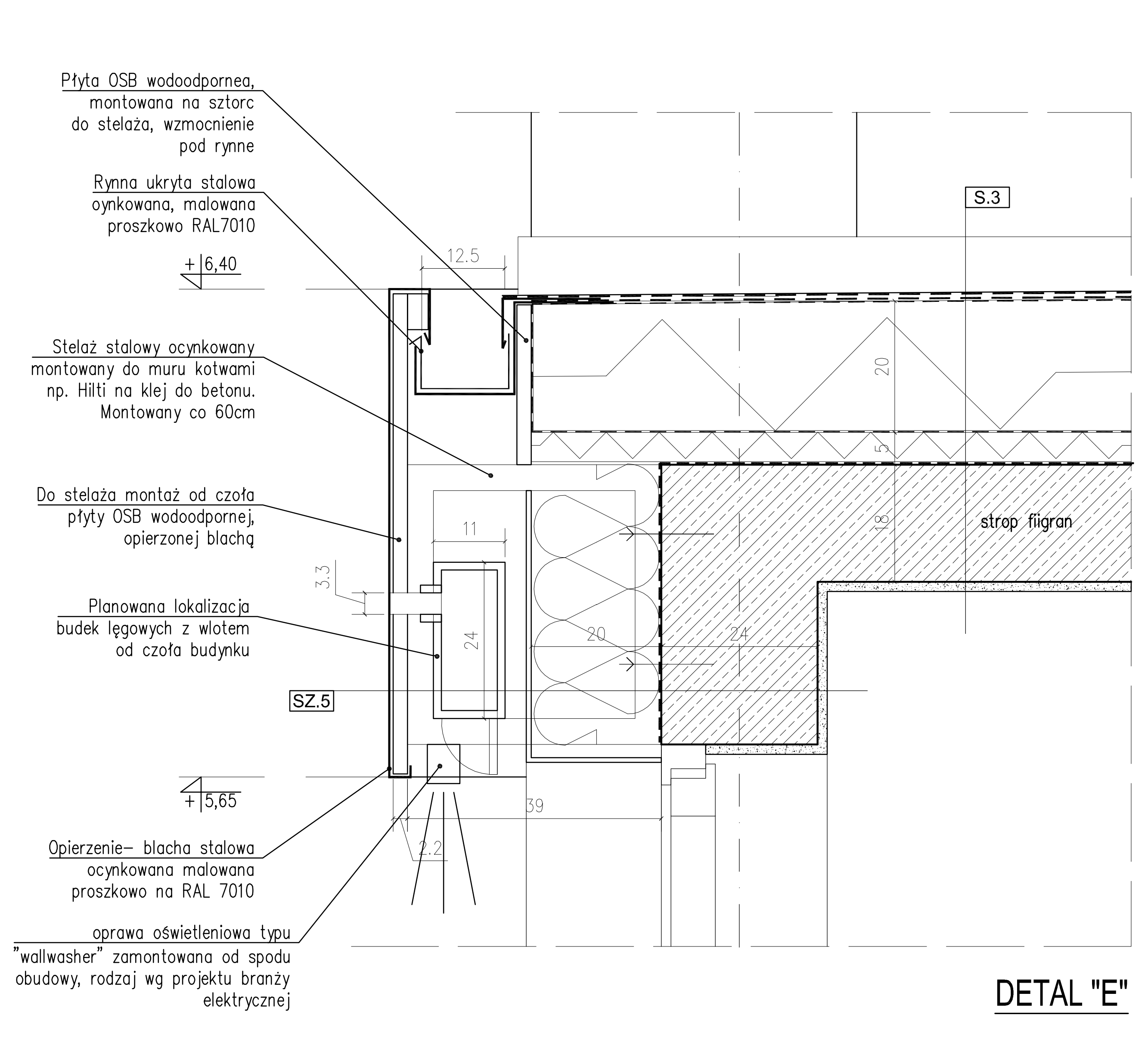

DETAL "E"

UWAGI:
1. POWYŻSZY RYSUNEK JEST RYSUNKIEM POMOCNICZYM I NIE ODDAJE RZECZYWISTYCH WYMIARÓW ELEMENTÓW SYSTEMOWYCH.
2. POWYŻSZE ROZWIĄZANIE ZASTOSOWAĆ DLA WSZYSTKICH MIEJSC W BUDYNKU, GDZIE WYSTĘPUJE WSKAZANY DETAL–ROZWIĄZANIE.
3. DETAL ROZPATRYWAĆ ŁĄCZNIE Z RYSUNKAMI PRZEKROJÓW PRZEZ BUDYNEK ORAZ OPISEM POSZCZEGÓLNYCH PRZEGRÓD.

DETAL "F"

wykończenie dachu zielonego nad wejściem do budynku
przekrój, skala 1:10

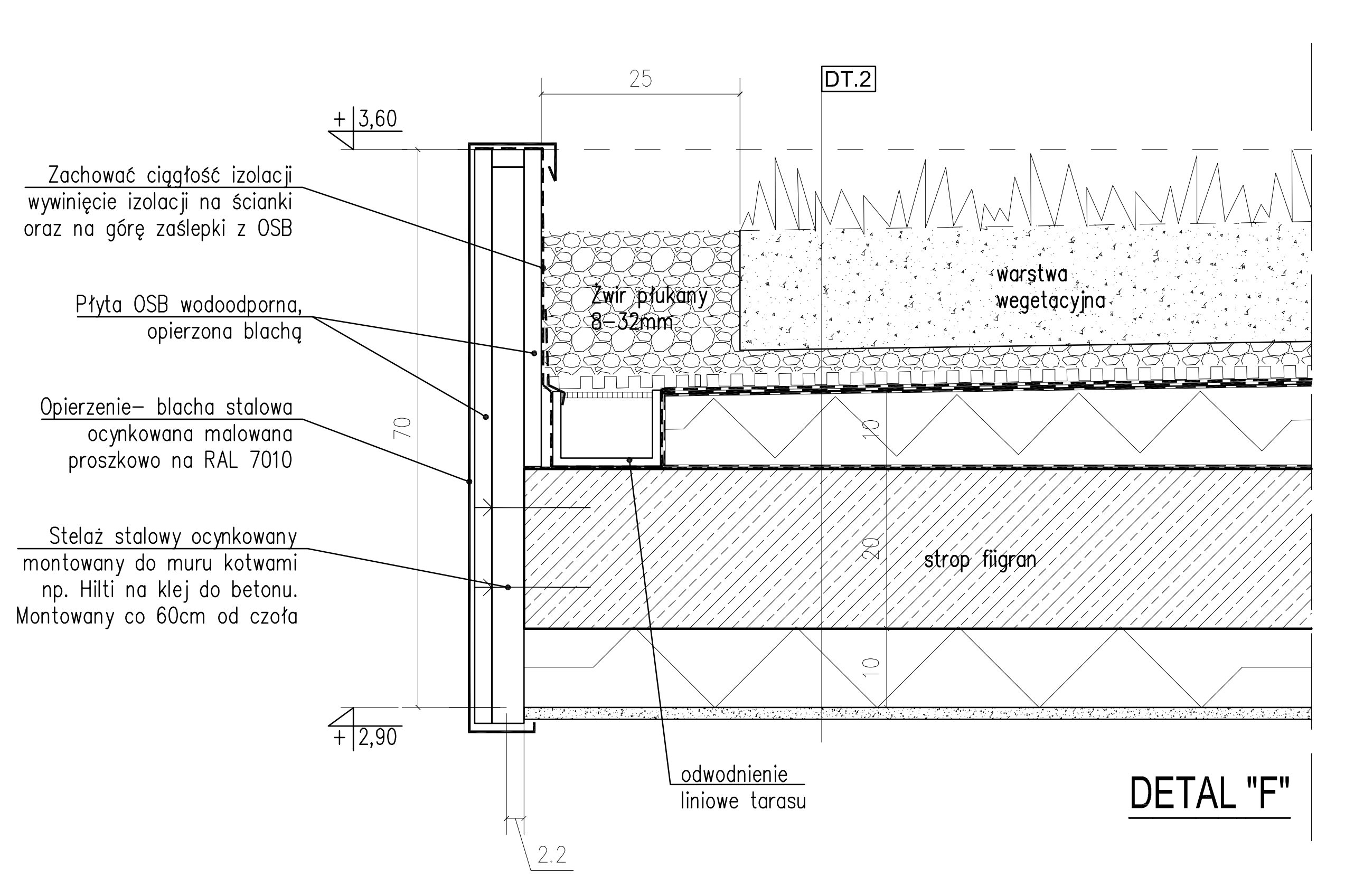

DETAL "F"

UWAGI:
1. POWYŻSZY RYSUNEK JEST RYSUNKIEM POMOCNICZYM I NIE ODDAJE RZECZYWISTYCH WYMIARÓW ELEMENTÓW SYSTEMOWYCH.
2. POWYŻSZE ROZWIĄZANIE ZASTOSOWAĆ DLA WSZYSTKICH MIEJSC W BUDYNKU, GDZIE WYSTĘPUJE WSKAZANY DETAL–ROZWIĄZANIE.
3. DETAL ROZPATRYWAĆ ŁĄCZNIE Z RYSUNKAMI PRZEKROJÓW PRZEZ BUDYNEK ORAZ OPISEM POSZCZEGÓLNYCH PRZEGRÓD.

DETAL "G"

balustrada mocowana do daszku nad garażem osobowym
przekrój, skala 1:10

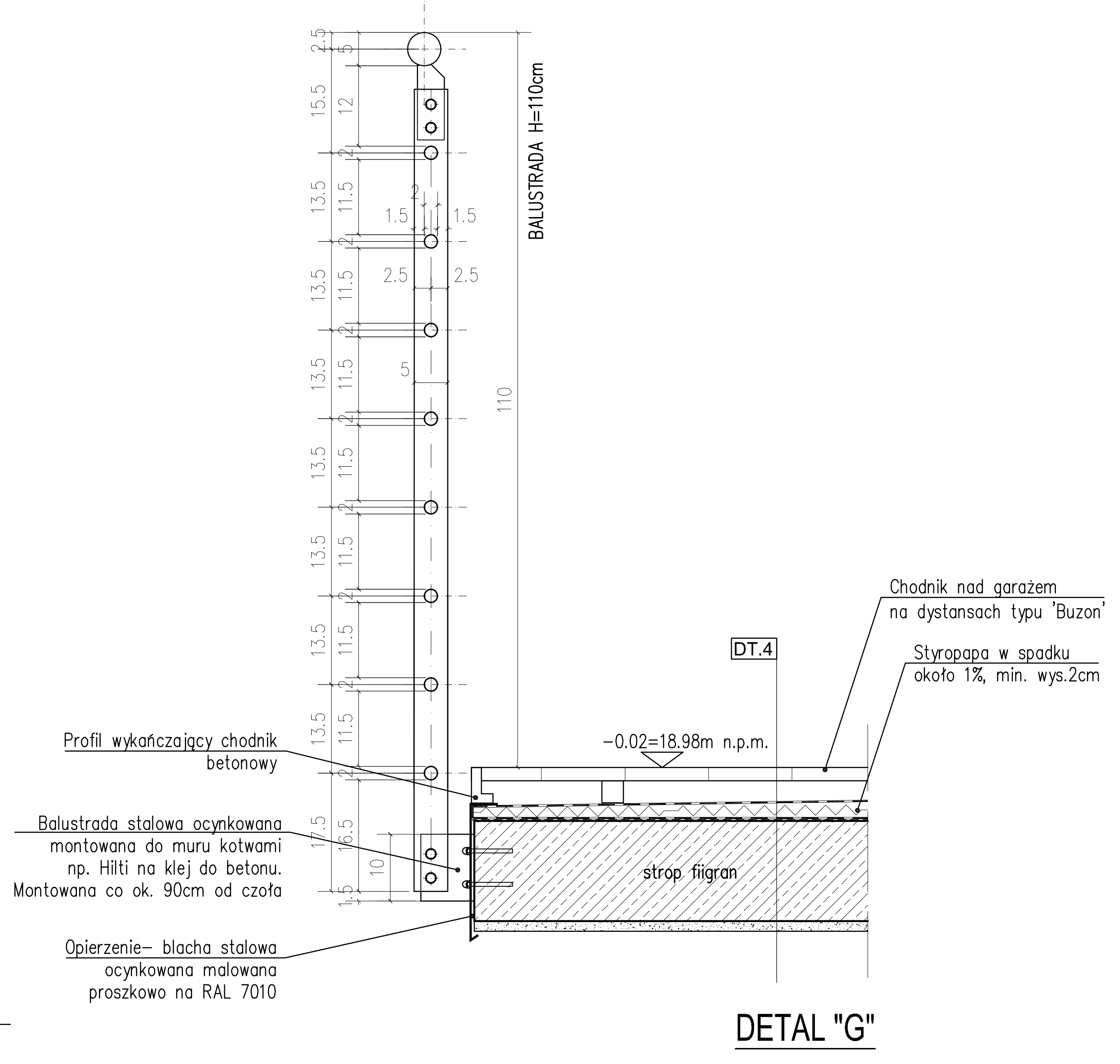

DETAL "G"

UWAGI:
1. POWYŻSZY RYSUNEK JEST RYSUNKIEM POMOCNICZYM I NIE ODDAJE RZECZYWISTYCH WYMIARÓW ELEMENTÓW SYSTEMOWYCH.
2. POWYŻSZE ROZWIĄZANIE ZASTOSOWAĆ DLA WSZYSTKICH MIEJSC W BUDYNKU, GDZIE WYSTĘPUJE WSKAZANY DETAL–ROZWIĄZANIE.
3. DETAL ROZPATRYWAĆ ŁĄCZNIE Z RYSUNKAMI PRZEKROJÓW PRZEZ BUDYNEK ORAZ OPISEM POSZCZEGÓLNYCH PRZEGRÓD.

DETAL "H"

zwieńczenie ryzalitów, przekrój poprzeczny skala 1:10

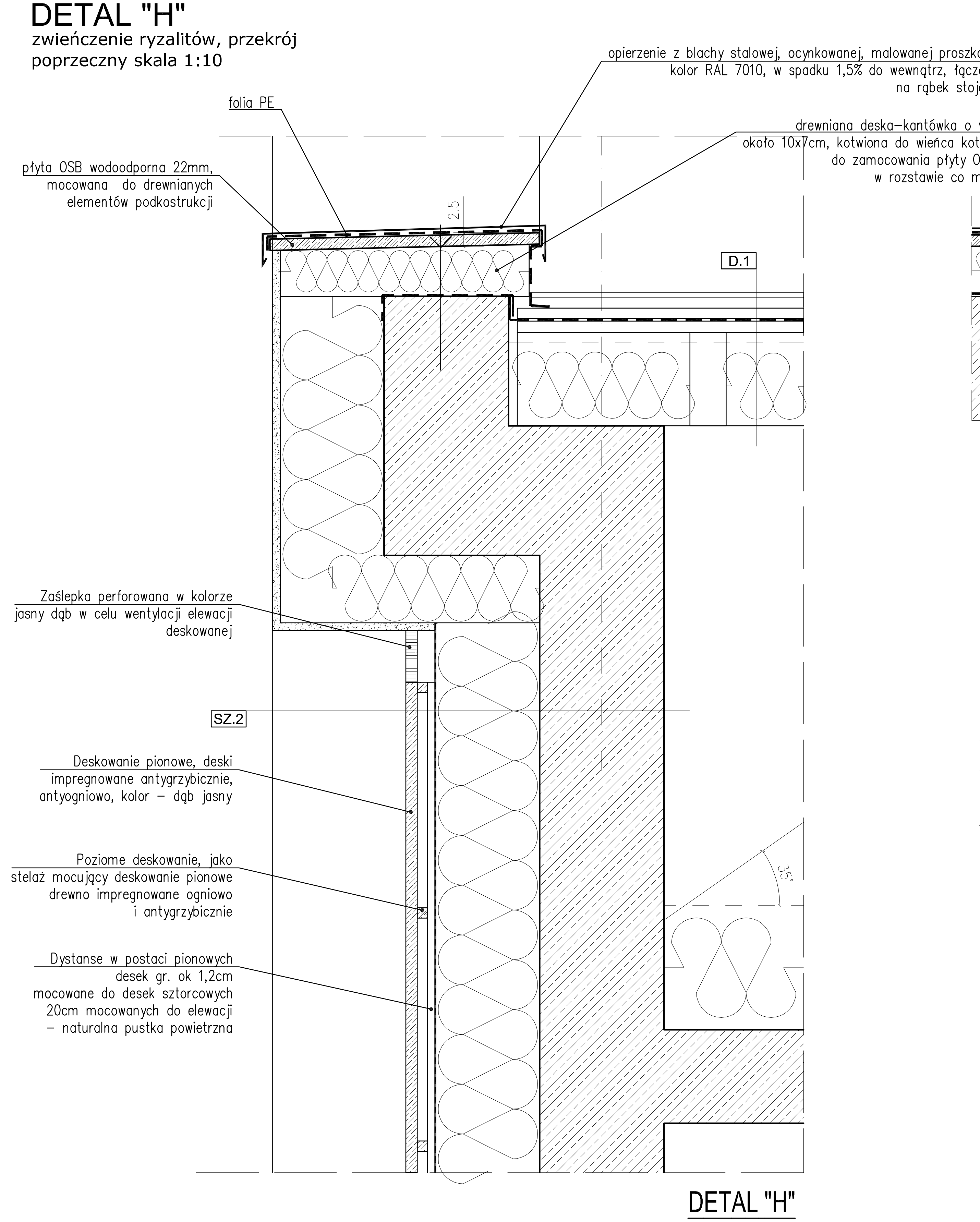

DETAL "H"

UWAGI:
1. POWYŻSZY RYSUNEK JEST RYSUNKIEM POMOCNICZYM I NIE ODDAJE RZECZYWISTYCH WYMIARÓW ELEMENTÓW SYSTEMOWYCH.
2. POWYŻSZE ROZWIĄZANIE ZASTOSOWAĆ DLA WSZYSTKICH MIEJSC W BUDYNKU, GDZIE WYSTĘPUJE WSKAZANY DETAL–ROZWIĄZANIE.
3. DETAL ROZPATRYWAĆ ŁĄCZNIE Z RYSUNKAMI PRZEKROJÓW PRZEZ BUDYNEK ORAZ OPISEM POSZCZEGÓLNYCH PRZEGRÓD.

DETAL "H"

zwieńczenie, przekrój podłużny
skala 1:10

DETAL "I"

taras nad garażem karetek, przekrój podłużny skala 1:10

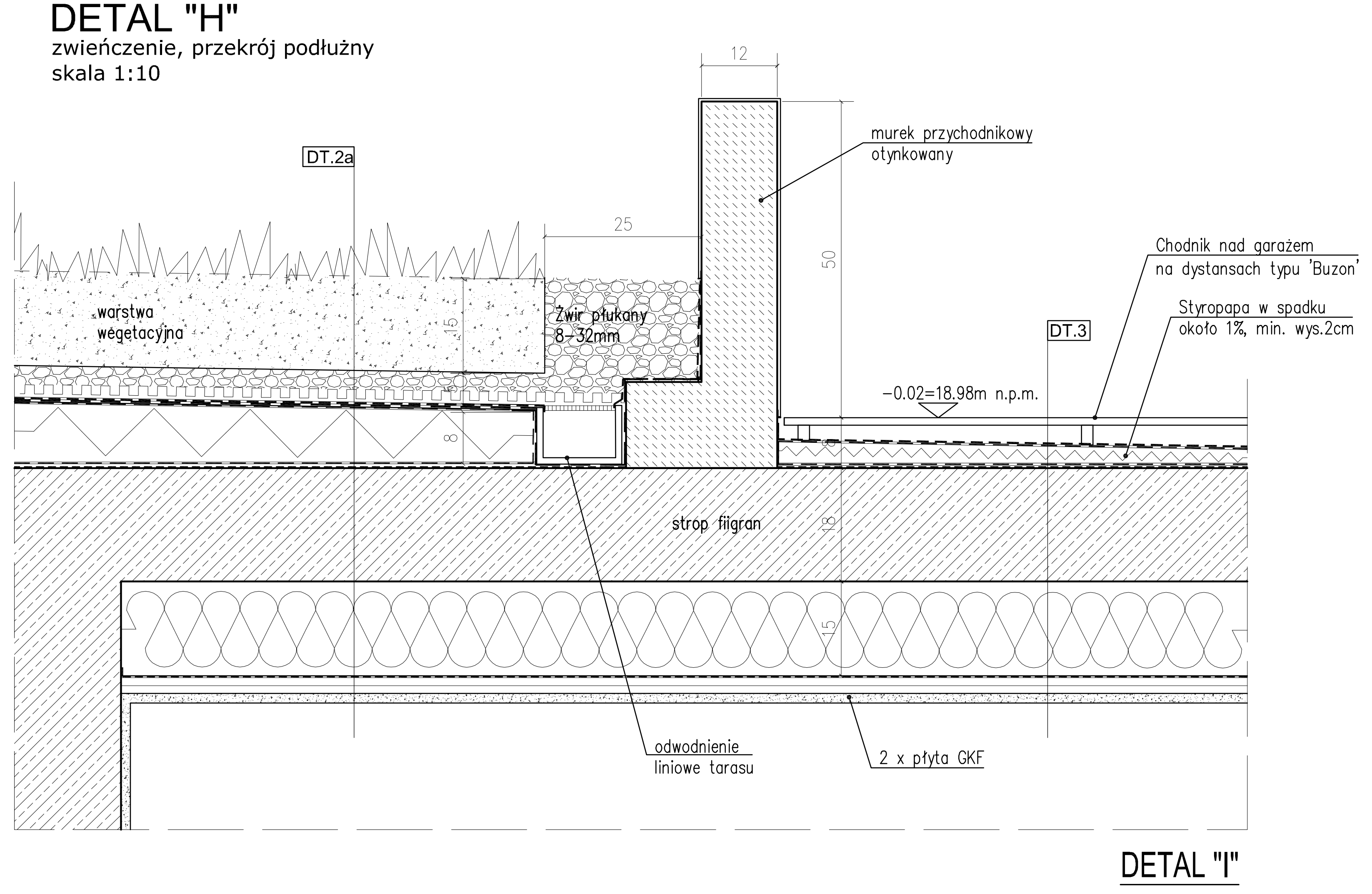

DETAL "I"

UWAGI:
1. POWYŻSZY RYSUNEK JEST RYSUNKIEM POMOCNICZYM I NIE ODDAJE RZECZYWISTYCH WYMIARÓW ELEMENTÓW SYSTEMOWYCH.
2. POWYŻSZE ROZWIĄZANIE ZASTOSOWAĆ DLA WSZYSTKICH MIEJSC W BUDYNKU, GDZIE WYSTĘPUJE WSKAZANY DETAL–ROZWIĄZANIE.
3. DETAL ROZPATRYWAĆ ŁĄCZNIE Z RYSUNKAMI PRZEKROJÓW PRZEZ BUDYNEK ORAZ OPISEM POSZCZEGÓLNYCH PRZEGRÓD.

PHU "TESAN" PRACOWNIA PROJEKTOWA
87-134 Zławieś Wielka, Przysiek ul. Kanarkowa 8
NIP 956-138-49-36 tel./fax, (56) 655 77 24 kom. 607 573 904, e-mail: phutesan@onet.pl

Nazwa zadania:	Budowa Samodzielnego Publicznego Pogotowia Ratunkowego i Powiatowego Centrum Pomocy Rodzinie w ramach zadania: „Budowa obiektu celu publicznego przy ul. Raciborskiego w Pruszczu Gdańskim"	
Lokalizacja:	PRUSZCZ GDAŃSKI, ul. Raciborskiego działki budowlane: 30, 7/50, 7/34 obręb: 0005 220401_1.0005	
Inwestor :	Starostwo Powiatowe w Pruszczu Gdańskim ul. Wojska Polskiego 16, 83-000 Pruszcz Gdański	
Projektant: Architektura	mgr inż. arch. Maria Chmielewska upr. w specjalności architektonicznej nr 548/POOKK/2013	Podpis:
Opracował: Architektura	mgr inż. arch. Michał Radzimierski	Podpis:
Sprawdzający: Architektura:	mgr inż. arch. Julia Bokisz upr. w specjalności architektonicznej nr 4/WMOKK/2014	Podpis:
Branża: ARCHITEKTURA	Etap: PROJ. WYKONAWCZY	
DETALE BUD.		Nr rys. A10.2
Data: kwiecień 2016 r.	Skala 1 : 10	

1070 × 297